








Opdrachtkaart 1

Zoek plaatjes van woorden met dezelfde letter

- schrijf  de letter **S** op het papier 
- knip  plaatjes uit tijdschriften  die met dezelfde letter beginnen.
- plak   de plaatjes op.




 Plus opdracht:

- * stempel  de woorden bij de plaatjes.


sok




- * maak een boekje  met plaatjes en woorden die beginnen met dezelfde letter.

Opdrachtkaart 2

Maak een boekje en schrijf er woorden in met dezelfde letter.

- maak een boekje .

- schrijf  voorop de letter.




- schrijf  of stempel  woorden met dezelfde letter.

s
sok
slang
sik
s....



Plus opdracht:

* teken  bij de woorden het plaatje.

slang 

Opdrachtkaart 3


- maak een letter van klei.




Opdrachtkaart 4

Maak een voelletter van stof.

- teken  op karton een grote letter




- neem stukjes stof



- knip  er kleine stukjes van







- plak   de stukjes in de letter




Opdrachtkaart 5

Maak een voelletter van schuurpapier.

- neem een velletje schuurpapier
- teken  de letter erop
- knip  de letter uit
- plak   de letter op een stuk karton
- voel met je vinger



 Plus opdracht:

* maak voelletters van andere materialen,
bijvoorbeeld:

kurk



papier





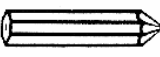



zand



Opdrachtkaart 6

Teken een letter met verschillende materialen.


- teken  de letter op een vel papier met:

- potlood 
- stift 
- wasco
- kleurpotlood  
- pen 
- verf 

Opdrachtkaart 7






Borduur een letter.

- teken  de letter op een stukje karton
- prik met een prikpen  gaatjes in de letter, even ver van elkaar ○ ○ ○ ○
- vraag aan juf of meester  een naald en draad 
- borduur de letter



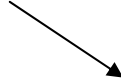
Opdrachtkaart 8

Zoek voorwerpen die beginnen met dezelfde letter.

- pak een doosje  uit de knutselbak
- versier het doosje mooi   
- schrijf  de letter op het doosje



- zoek  dingen die met dezelfde letter beginnen    
- stop ze in het doosje



Plus opdracht:



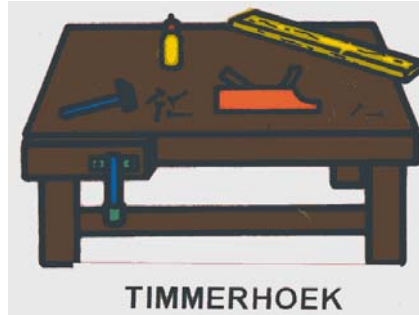
- * stempel  of schrijf  de woorden bij de dingen in het doosje 

spin

Opdrachtkaart 9

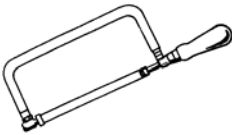
Figuurzaag een letter.

- pak uit de timmerhoek een stukje hout




- teken  daarop de letter



- zaag  de letter uit


- schilder de letter



Opdrachtkaart 10

Schilder een letter.

- schilder de letter groot op een vel papier op het verfbord



Opdrachtkaart 11

Maak een memory.

- knip ✂ van karton kaartjes (allemaal even groot)


- knip ✂ plaatjes uit tijdschriften  die met dezelfde letter beginnen

- plak   de plaatjes op kaartjes



- stempel  of schrijf  de woorden op een ander kaartje spin

- leg alle kaartjes op de kop en speel het spel memory



spin



Opdrachtkaart 12

Verzamel dezelfde letter.


- knip ✂ een heleboel dezelfde letters uit tijdschriften 📖
- plak 🪴 🖌 ze op een vel papier




Opdrachtkaart 13

Schrijf een letter op het krijtbord.


- schrijf  de letter op het krijtbord



Opdrachtkaart 14



SCHILDERBORD



BOUWHOEK